


Basisschool 'de Wilakkers'
Jaarverslag 2015-2016



Voorwoord

In dit jaarverslag kunt u vinden wat onze resultaten op velerlei gebieden geweest zijn. Wij kunnen terugkijken op een goed schooljaar. Op naar 2016 - 2017!

Jan Bergmans & Sandra Verstegen
Directeur *Adjunct-directeur*

Team BS 'de Wilakkers'

Ambitie

Missie

Wij zijn een school waar binnen duidelijke structuren ruimte is voor individualiteit, waar kinderen op basis van Christelijke beginselen integraal voorbereid worden op de maatschappij.

Visie

Wij verwezenlijken deze missie door het creëren van een gestructureerde, respectvolle en ontwikkelingsgerichte aanpak. Dit in een stimulerende omgeving waarin betrokkenheid en welbevinden voorwaardelijk zijn om tot leren te komen.

Kernwoorden binnen ons onderwijs zijn:

- Eigen verantwoordelijkheid (kind, ouder, leerkracht, school);
- Maximale uit ieder kind halen (omgaan met verschillen, individuele lat hoog leggen; voor álle actoren);
- Structuur (rust, ruimte, regelmaat).

We gaan uit van de eigen verantwoordelijkheid van de kinderen voor hun totale ontwikkeling, binnen de zone van de naaste ontwikkeling, waarbij we het maximale uit ieder kind willen halen.

We geven onderwijs aan groepen kinderen waarbij we uitgaan van de kwaliteiten van ieder kind. Zo komen we tegemoet aan ieders onderwijsbehoeften. Hierbij zijn de mogelijkheden van elk individu en de groep richtinggevend om een zo groot mogelijk resultaat te bereiken, zonder de beperkingen uit het oog verliezen. De uitgangspunten van mediërend leren zetten wij hierbij in als middel.

Cognitieve opbrengsten

Eindoets

Inspectiekaart Eindoets

School





Weergave

Wilakkers (18AE)

Afwijking uitslag Eindoets t.o.v. inspectienorm

Aantal deelnemende leerlingen
Aantal leerlingen in leerjaar 8
Aantal leerlingen op school
Aantal ongewogen leerlingen
Percentage gewogen leerlingen
Naam Eindoets
Inspectienorm bij Eindoetsgemiddelde
Bovengrens inspectie
Landelijk gemiddelde
Ondergrens inspectie
EINDTOETS

	2013 / 2014	2014 / 2015	2015 / 2016
Aantal deelnemende leerlingen	27	48	25
Aantal leerlingen in leerjaar 8	27	47	25
Aantal leerlingen op school	331	367	363
Aantal ongewogen leerlingen	306	339	340
Percentage gewogen leerlingen	8%	8%	6%
Naam Eindoets	CITO	CET	CET
Inspectienorm bij Eindoetsgemiddelde	Ongewogen	Ongewogen	Ongewogen
Bovengrens inspectie	538	538	538,3
Landelijk gemiddelde	536	536	536,3
Ondergrens inspectie	534	534	534,3
EINDTOETS	7,8	3,7	4,9

	op of boven bovengrens (goed)
	op of boven landelijk gemiddelde (voldoende)
	op of boven de ondergrens (voldoende)
	onder de ondergrens (onvoldoende)

	2013	2014	2015	2016
Schoolscore	540,2	541,8	537,7	539,7
% Leerlinggewichten	7%	8%	8%	6%

Onder ondergrens

Onder gemiddelde

Boven gemiddelde

Boven gemiddelde

Tussenopbrengsten

De gemiddelde vaardigheidsscores op de vakgebieden Begrijpend Lezen, Technisch Lezen en Rekenen-Wiskunde en de inspectienorm.

Inspectiekaart

School
Vestiging
Periode
weergave

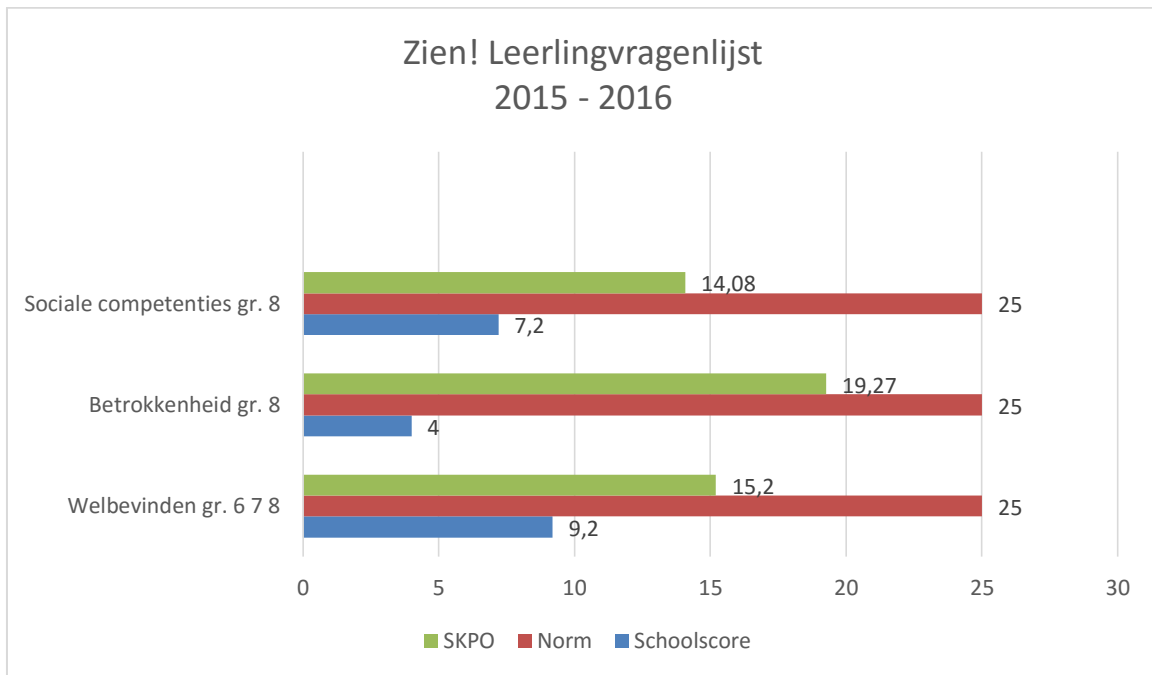
Wilakkers (18AE)
Hoofdlocatie
2014 / 2015 - 2015 / 2016
Gemiddelde vaardigheidsscore t.o.v. inspectienorm, inspectienorm en aantal leerlingen

Percentage gewogen leerlingen CITO BEGRIJPEND LEZEN	Periode	Versie	2014 / 2015			2015 / 2016			
			8%			6%			
			Gem.	Norm	n=	Gem.	Norm	n=	
Totaal	5 - II	LOVS	M5	29,9	25	41/43	31,2	25	53
Totaal	6 - II	LOVS	M6	41,6	32	55	40,7	32	41
Totaal	7 - II	LOVS	M7	57,3	45	26	56,7	45	56
CITO DRIE-MINUTEN-TOETS			Gem.	Norm	n=	Gem.	Norm	n=	
Totaal	3 - II	LOVS	M3	27,4	21	40	25,9	21	44
Totaal	3 - III	LOVS	E3	45,3	33	41/40			
Totaal	4 - II	LOVS	M4	57,4	48	53/54	56,9	48	41/43
Totaal	4 - III	LOVS	E4	66,4	56	53/54	62,9	56	20/43
Totaal	5 - II	LOVS	M5	71,5	66	41/43	71,0	66	53
Totaal	5 - III	LOVS	E5	76,5	71	43	74,7	71	26/53
CITO REKENEN-WISKUNDE			Gem.	Norm	n=	Gem.	Norm	n=	
Totaal	4 - II	LOVS	M4	62,0	50	53/54	61,7	50	42/43
Totaal	4 - III	LOVS	E4	71,5	61	53/54			
Totaal	5 - II	LOVS	M5	75,3	71	41/43	75,2	71	53
Totaal	5 - III	LOVS	E5	82,4	78	43	82,1	78	53
Totaal	6 - II	LOVS	M6	90,7	84	55	92,2	84	42/41
Totaal	6 - III	LOVS	E6	97,1	89	54/55			
Totaal	7 - II	LOVS	M7	107,7	98	26	107,0	98	56
Totaal	7 - III	LOVS	E7	114,1	102	25/26			

	25% boven inspectienorm
	boven inspectienorm
	op inspectienorm
	onder inspectienorm
*	Leerling(en) adaptief getoetst

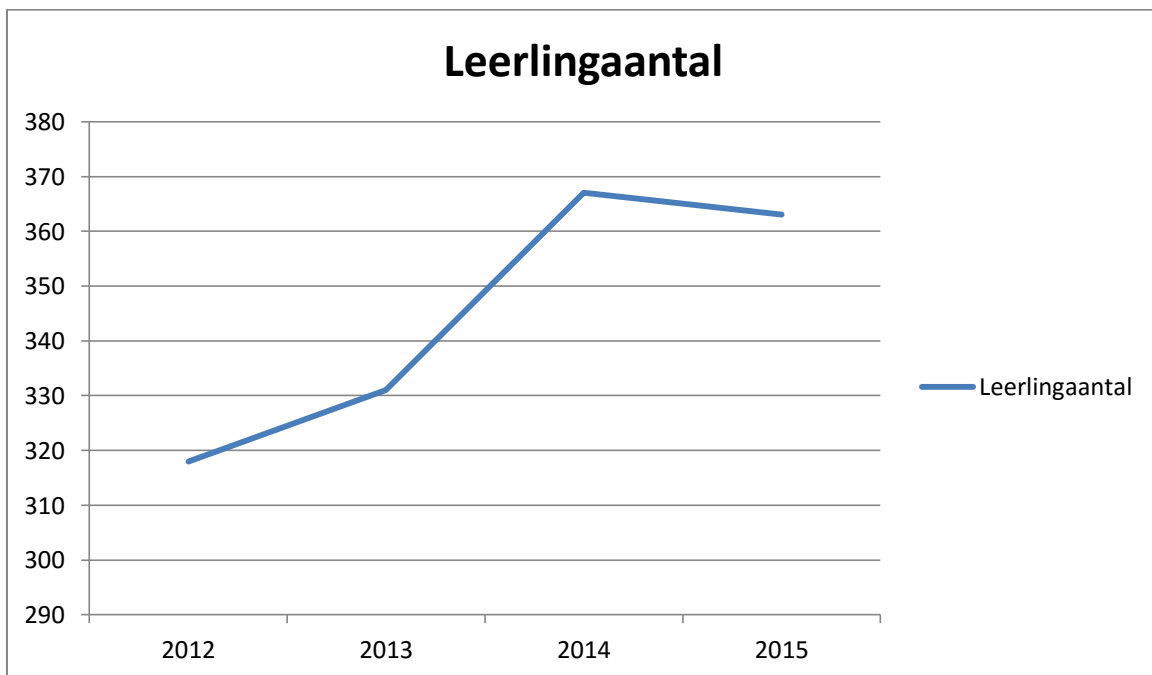
Sociaal-emotionele opbrengsten

De gemiddelde scores op de schalen betrokkenheid en sociale competenties (groep 8) en welbevinden van de leerlingvragenlijst Zien! (max. 25%).



Leerlingaantal

Aantal leerlingen op 1 oktober



Percentage tussentijdse uitstroom (max. 2,7%)

1-8-'14 t/m 31-5-'15: 2,5%

1-8-'15 t/m 31-5-'16: 2,2%

VO advies

Basisschooladvies ten opzichte van het 3^e jaar voortgezet onderwijs

	2015 % conform adviezen 2012	2015 % lln. opstroom 2012	2015 % lln. met afstroom 2012	2016 % conform adviezen 2013 Min. 80%	2016 % lln. opstroom 2013 Max. 10%	2016 % lln. met afstroom 2013 Max. 15%
'De Wilakkers'	89,74%	5,13%	5,13%	78,13%	9,38%	12,50%
SKPO gemiddelde	81,28%	6,25%	12,47%	79,74%	5,55%	14,71%

Enquête

Oudervragenlijst

Samenvatting Rapport WMK

Meting Ouder

Schoolnaam Basisschool De Wilakkers

Afgenomen 24 november 2015 tot en met 4 januari 2016

Aantal respondenten 533

Aantal afgerond 93

Respons 17%

Waardering respons Laag

Beoordeelde thema's (score 0 – 4)

Thema Score

Aanbod 3,07

Tijd 3,29

Organisatie 3,23

Pedagogisch Handelen 3,37

Didactisch Handelen 3,46

Afstemming 3,51

Schoolklimaat 3,17

Zorg en begeleiding 3,20

Opbrengsten 3,14

Conclusie

Basisschool De Wilakkers scoort als school een 3,26. Daarmee scoort de school ruim voldoende (score 0 t/m 4). De respons op de Vragenlijst was 17%: 93 van de 533 respondenten heeft de Vragenlijst ingevuld. Het responspercentage is laag; de Vragenlijst werd door weinig respondenten ingevuld. Daardoor moet er voorzichtig met de conclusies worden omgegaan.

Leerling vragenlijst

De leerlingvragenlijst zal op 11 juli zijn afgerond. Hierbij de voorlopige uitslagen:

Bijlage Samenvatting Rapport WMK

Meting Leerling 2016

Schoolnaam Basisschool De Wilakkers

Afgenomen 19 mei 2016 tot en met 11 juli 2016

Aantal respondenten 180

Aantal afgerond 121

Respons 67%

Waardering respons Goed

Beoordeelde thema's (score 0 – 4)

Thema Score

Algemeen (1) 3,37

Algemeen (2) 3,36

Incidenten 3,42

Basisschool De Wilakkers

Conclusie

Basisschool De Wilakkers scoort als school een 3,38. Daarmee scoort de school ruim voldoende.

De respons op de Vragenlijst was 67%: 121 van de 180 respondenten heeft de Vragenlijst ingevuld. Het responspercentage is goed; de Vragenlijst werd door veel respondenten ingevuld. Daardoor krijgt de school een heel goed beeld van haar kwaliteit.

Leerkrachtvragenlijst

Bijlage Samenvatting Rapport WMK

Meting Leerkracht

Schoolnaam Basisschool De Wilakkers

Afgenomen 25 januari 2016 tot en met 25 februari 2016

Aantal respondenten 31

Aantal afgerond 23

Respons 74%

Waardering respons Uitstekend

Beoordeelde thema's (score 0 – 4)

Thema Score

Kwaliteitszorg 3,17

Leerstofaanbod 3,23

Brede ontwikkeling 3,05

Leertijd 3,53

Pedagogisch Handelen 3,48

Didactisch Handelen 3,41

Schoolklimaat 3,13

Persoonlijke betrokkenheid 3,82

Betrokkenheid ouders 3,32

Zorg en begeleiding 3,24

Integraal Personeelsbeleid 3,07

Professionele ontwikkeling 3,19

Basisschool De Wilakkers

Sociale veiligheid 3,52

Incidenten 3,53

Eindcijfer 3,35

Basisschool De Wilakkers

Conclusie

Basisschool De Wilakkers scoort als school een 3,29. Daarmee scoort de school ruim voldoende.

De respons op de Vragenlijst was 74%: 23 van de 31 respondenten heeft de Vragenlijst ingevuld. Het responspercentage is uitstekend; de Vragenlijst werd door heel veel respondenten ingevuld. Daardoor geven de uitslagen een zeer betrouwbaar beeld van de mening van de respondenten.

Personeel

Verzuim

Percentage verzuim 2014: 4,04% (max. 6,02)

Frequentie verzuim 2014: 0,85% (max. 0,83)

Percentage verzuim 2015: 8,44% (max. 6,5%)

Frequentie verzuim 2015: 1,15% (max. 0,92%)

Financiën

Zie Financieel jaaroverzicht